Ta vie. Ta porte.

LEBOdoors

Collection 2018/2019

Portes de laquage blanc et en couleurs, portes CPL, en bois, en bois-verre & en verre

Revêtements possibles

	Revêtements possibles	Cadre EE	Cadre EE/V	Cadre RR	Cadre RR/V	Cadre RR80	Cadre RB04	Cadre RE	Cadre RP07	Cadre RP09	Cadre RP17	Cadre RRA	Cadre RRAD
LAQUAGE	Laquage selon RAL & NCS		X		X								
	Laquage Mixture		X		X								
	Laquage blanc 9010			X		X	X	X	X	X	X	X	X
	Laquage blanc 9016			X				X					
LEBOLIT / CPL	Érable (vertical)			X		X	X					X	X
	Hêtre (vertical)			X		X	X					X	X
	Frêne blanc (vertical)			X		X	X					X	X
	Blanc perle			X									
	Gris perle			X									
	Blanc 9010			X									
	Blanc 9016			X									
	Gris argent			X									
LEBOLIT / CPL PREMIUM	Chêne effet brut (vertical)			X			X					X	X
	Chêne effet brut (cross)	Choisissez votre cadre assorti chêne effet brut (vertical)											
	Merisier Romana (vertical)			X		X	X					X	X
	Merisier Romana (cross)	Choisissez votre cadre assorti merisier Romana (vertical)											
	Chêne Vintage (vertical)			X		X						X	X
	Chêne Vintage (cross)	Choisissez votre cadre assorti chêne Vintage (vertical)											
	Pin Aland Polar (vertical)			X		X						X	X
	Pin Aland Polar (cross)	Choisissez votre cadre assorti Aland Pinie Polar (vertical)											
LEBOLIT / CPL NATURE	Chêne anthracite NATURE (vertical)			X		X		X				X	X
	Chêne anthracite NATURE (cross)	Choisissez votre cadre assorti chêne anthracite (vertical)											
	Chêne Sonoma NATURE (vertical)			X		X						X	X
	Noyer NATURE (vertical)			X		X		X				X	X
	Noyer NATURE (cross)	Choisissez votre cadre assorti noyer (vertical)											
	Mélèze cérusé NATURE (vertical)			X		X		X				X	X
	Mélèze cérusé NATURE (cross)	Choisissez votre cadre assorti mélèze cérusé (vertical)											

Conseil : Demandez à voir également notre collection LEBOPAL (HPL).

Lebo

Votre partenaire pour les portes

1

Une diversité convaincante

Les portes LEBO sont aussi uniques que vous . Elles viennent compléter votre style d'habitat et de vie de manière harmonieuse et vous aide à créer le domicile de vos rêves. C'est la raison pour laquelle les portes de LEBO présentent une si grande diversité en termes de designs. Elles fixent les futures tendances d'habitat, procurent une ambiance parfaite et vous font aimer votre intérieur. Que votre habitat soit dans un style individuel, expérimental, classique, élégant ou simple : venez découvrir la grande diversité de LEBO !

2

Durabilité & Santé de l'habitat

Comme nul autre matériau, le matériau naturel qu'est le bois communique une impression directe de nature. C'est probablement la raison pour laquelle nous préférons vivre avec le bois. Pour cette raison, les mesures destinées à protéger et à préserver cette ressource unique deviennent de plus en plus importantes. C'est parce que nous prenons cette responsabilité très au sérieux qu'une gestion respectueuse et durable du bois est fermement ancrée dans nos principes directeurs. Outre la diversité en termes de produits, il importe en particulier à LEBO d'utiliser des matières premières et des matériaux écologiques.

3

Une expérience qui remonte à 1871

LEBO produit dans deux sites en Allemagne. 250 employés assurent la capacité d'innovation de l'entreprise, une qualité élevée à des prix adaptés au marché et le meilleur service concernant les portes. À l'aide d'un parc de machines qui compte parmi les plus modernes et le vaste savoir-faire de nos employés, nous fabriquons une gamme complète de systèmes de portes intérieures de grande qualité et innovant. Notre société existe depuis plus de 140 ans. Nos employés engagés font de LEBO une entreprise industrielle moderne qui fait partie des constructeurs leaders dans le secteur des portes et des cadres.

4

La confiance crée des liens

LEBO approvisionne les magasins spécialisés de manière compétente et fiable avec des systèmes de portes innovants. Ces relations de longue date s'appuient sur une confiance et une estime mutuelles. Pour cette raison, vous bénéficiez toujours dans le commerce spécialisé LEBO d'un conseil compétent et d'un service professionnel. Grâce à la proximité avec le commerce, nous connaissons votre avis et nous pouvons améliorer notre offre de manière correspondante.

PEFC
Förderung nachhaltiger Waldwirtschaft
www.pefc.de

VHI Verband der Deutschen Holzwerkstoffindustrie e.V.

HolzProKlima

Holz verantwortungsvoll NUTZEN

Lean & Green Tested Company

Collection de laquage blanc et de couleurs

Variantes de découpes oculus . . . . . Pages 20-21
Laquages en couleurs RAL & NCS . . . . . Pages 22-25
Motifs fraisés sur mesure . . . . . Pages 26-27
Maison de campagne . . . . . Pages 28-41
Design . . . . . Pages 42-57
Systèmes de portes coulissantes . . . . . Pages 58-59

Collection CPL & décors

Revêtement vertical et Cross . . . . . Pages 64-69
LIserets « Métal » & « Metaopt . . . . . Pages 70-73
Style Bauhaus « Gropius . . . . . Pages 74-75
Systèmes de portes coulissantes . . . . . Pages 76-79

LEBO

Notre catalogue : facilement et rapidement compréhensible . . . . . Page 4
5 étapes pour obtenir la porte de vos rêves . . Page 5
Les portes de LEBO : faites pour votre vie. . . . Page 6

Service

Les univers de styles : quel type êtes-vous? . Pages 8-15
La porte: des connaissances élémentaires de A à Z Pages 114-115
L'univers de produits LEBO sur Internet . . . . . Page 131

Collection bois & design bois

Vertical et Cross . . . . . Pages 84-89
Quirin - vertical & Cross . . . . . .Pages 90-91
Gropius - style Bauhaus . . . . . .Pages 92-93
Élégant et Elegance classique . . . . . .Pages 94-95

Collection bois-verre & Portes en verre

Variantes avec découpe oculus . . . . . .Pages 100-101
Design. . . . . Pages 102-103
Portes en verre . . . . . Pages 108-109

Extras

Portes techniques . . . . . Pages 110-111
Cadres. . . . . .Pages 118-121
Cadre toute hauteur et éléments pare-vent Pages 122-123
Accessoires autour de la porte . . . . . Pages 124-125
Variations de verre . . . . . Pages 126-127
Index alphabétique. . . . . Pages 128-129

Notre catalogue

Rapidement et facilement compréhensible

Des informations sur les produits se trouvent directement sur la page de couverture

Sur la page de couverture, vous trouverez sur 2 pages dépliantes les informations qui indiquent quels revêtements et quels cadres existent pour les lignes de produits respectives sur les pages inférieures. Le point de référence, ce sont les cases grises qui se trouvent dans la marge des pages produits. **C'est très facile:**

1. Dépliez les deux rabats vers la gauche et vers la droite.
2. Recherchez sur une page produits de votre choix le rectangle de référence gris, celui-ci se trouvant dans la marge de la page.
3. Suivez à présent la ligne correspondante dans le tableau pour voir quelles possibilités existent pour le produit que vous avez choisi .

Le point de référence dans la marge de la page. (se trouve à gauche et à droite)

Les propriétés particulières des revêtements de produits

Un effet visuel particulier

Thermorésistant

Résistant aux taches

Résistant à la lumière

Laquage multicouches

Résistant aux rayures & à l'abrasion

Placage de bois

Résistant à certains solvants

Les possibles extensions

Effet cross

Fraisage sur demande

Liserets métalliques

Découpe oculus

Cadre croisillon

Portes en verre

Porte coulissante

Caractéristiques des portes techniques

Protection incendie

Protection anti-fumée

Anti-effraction

Insonorisation

Sollicitation du climat

Sollicitation de locaux humides

Sollicitation mécanique

5 étapes
pour obtenir la porte de vos rêves

1

Trouvez votre style

Il n'est pas facile de savoir ce que l'on veut. Dans nos univers de styles, nous vous montrons différents styles de vie et nous laissons libre cours à votre imagination. Cherchez et trouvez-y celui qui vous plaît. Peu importe que ce soit classique, moderne, intemporel ou rustique: trouvez votre style.

2

Choisissez le design de votre porte

Vous avez trouvé votre style mais à quoi doit ressembler votre porte ? Choisissez dans notre gamme l'aspect extérieur de votre porte préférée. Vous pouvez choisir parmi différents designs de portes. Grande et petite, discrète ou marquante, ludique ou classique. Ou plutôt avec découpe oculus ou entièrement en verre?

3

Choisissez votre décor

Tous les jours, vous posez vos mains sur votre porte. Mais quelle est la différence au toucher entre un revêtement laqué et un revêtement placage bois ? Optez pour un décor et choisis parmi plus de 30 revêtements standard pour votre porte individuelle.

4

Faites-vous conseiller par votre revendeur local

Une fois que vous avez trouvé votre porte préférée, rendez-vous immédiatement chez votre revendeur de confiance. Dans son show-room, il peut vous montrer et vous expliquer tous les autres détails pour votre porte. Même lorsqu'il s'agit de la commande et de l'installation, votre revendeur est à tout moment prêt à vous aider.

5

Profitez de votre porte, et entretenez-la

Tout est terminé : la porte a été installée, nettoyée, entièrement selon vos desiderata. Tous les jours, vous appréciez votre porte. Pour que cela dure, il est important de bien l'entretenir. À cet effet, votre revendeur dispose de toutes les informations et de toutes les aides nécessaires. Nous espérons que vous allez aimer votre porte.

Remarque concernant le catalogue : nous nous réservons explicitement le droit d'apporter des modifications techniques à des fins de perfectionnement ou dues à des erreurs apparaissant dans le texte, sur les photos ou dans les descriptions. Nous autorisons uniquement sur demande la réutilisation du présent catalogue, l'utilisation de photos ou de textes, et ce même par extraits, et seulement après notre consentement écrit explicite. Des différences de couleur sont dues à l'impression et sont inévitables.

Les portes de LEBO
faites pour votre vie.

Aménagez votre intérieur comme bon vous semble. Selon votre style. Les portes de LEBO réalisent votre rêve d'intérieur. Diversifiées, belles et individuelles Une porte pour votre vie.

Que vous aimiez le style ludique d'une maison de campagne ou une forme classique avec des ruptures de style. Que vous souhaitiez vivre naturellement avec du bois ou dans un style puriste : découvrez dans les univers de style de notre catalogue les portes pour votre vie.

Cottage 31, laquage blanc 9010, deux battants, cadre RE, paumelles V4426 WF Soft

Roots

Vivre avec des matériaux naturels

Rien n'est parfait. Des couleurs discrètes. Une élégance rugueuse et une ambiance naturelle. Le bois comme élément central du mobilier. Authentique, et conscient de ses racines.

Vous aimez vivre naturellement ? Alors consultez nos portes dans l'authentique style Roots !

Pure

Vivre ici et maintenant

Une habitation moderne avec des lignes claires. Retour à l'essentiel. Une ambiance épuré et directe avec des touches de couleurs intéressantes. Des exigences élevées adressées au design de l'habitat et aux matériaux.

Vous voulez vivre d'une manière moderne ? Alors faites-vous accompagner par nos portes dans le style Pure moderne !

Vintage

Vivre dans le style d'une maison de campagne

Une ambiance sereine et harmonieuse. Des couleurs claires et agréables. Des accessoires combinés, riches en détails. Collectionnés, utilisés et nouveaux. Un aménagement créatif, irradiant un charme individuel.

Ce style ludique de maison de campagne correspond à votre rêve ? Alors réalisez-le avec nos portes en style Vintage !

Intemporel

Habiter dans un design classique dans l'air du temps

Des éléments modernes et traditionnels se côtoient. Des couleurs sereines et neutres. Un design classique qui ne sera jamais passé de mode. Des accents et des ruptures de style passionnants. L'ambiance donne une impression de sécurité.

Votre style d'habitat est tout aussi intemporel ? Alors laissez-vous séduire par nos portes, conçues dans un style intemporel !

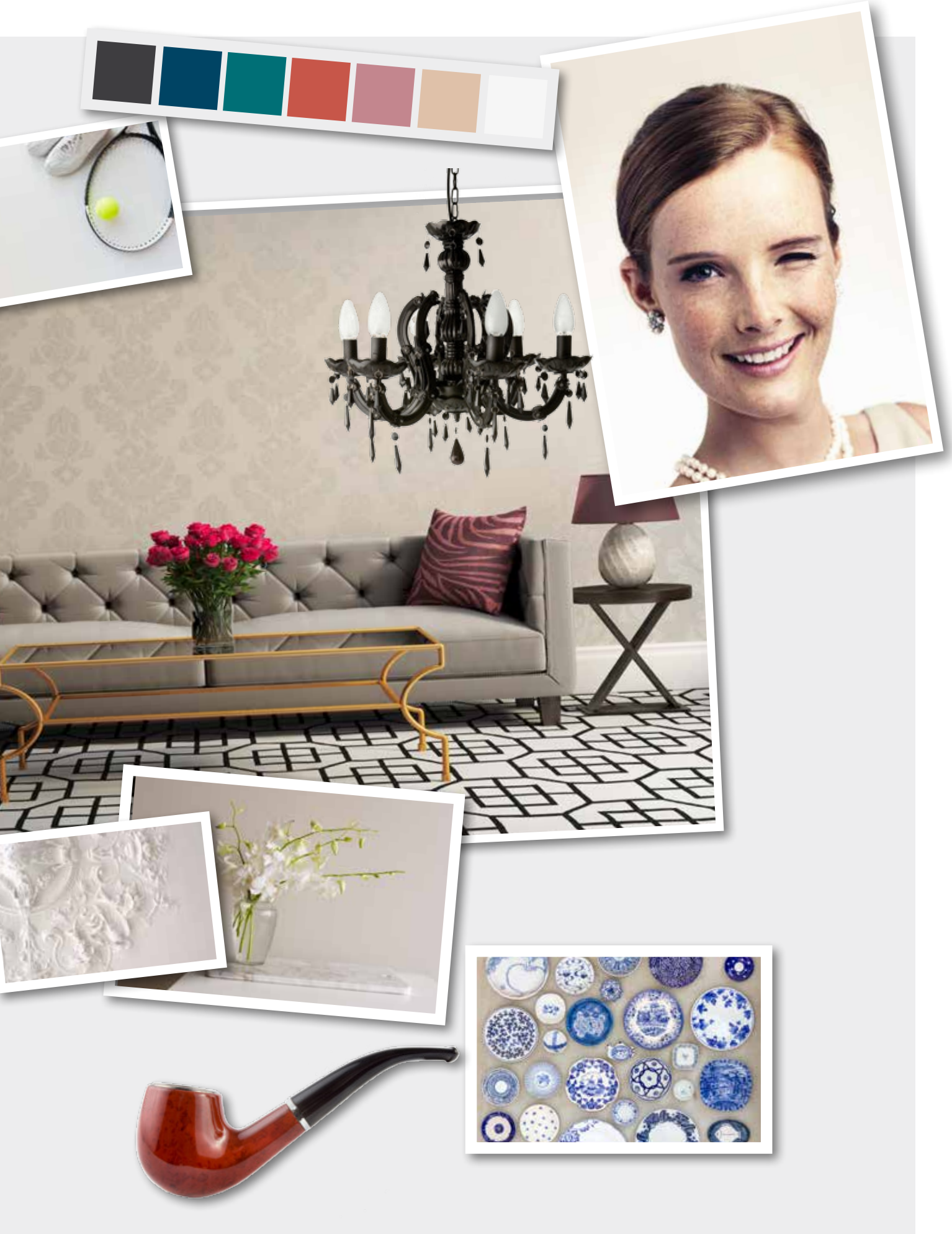

Affichez la couleur

La collection de laquages

Mixture, gris brun, un seul battant, cadre Alu Métallized RR

La collection de laquages

De véritables classiques du design

Les portes laquées de LEBO confèrent à vos pièces une élégance sereine. Leur design intemporel s'accorde aussi bien avec des styles de mobiliers modernes qu'avec des styles d'intérieur classiques.

Avec leurs revêtements faciles d'entretien et les diverses découpes oculus, vous aménagez vos pièces dans un style sûr de lui. Grâce à leur grande diversité en termes de design, les poignées et les ferrures de portes nobles répondent à toutes les demandes d'habitat.

Des concepts chromatiques harmonieux

Créez une atmosphère agréable dans vos pièces grâce à de belles couleurs et une décoration assortie ! Les portes laquées de LEBO correspondent parfaitement.



ou des accents

Ou mettez intentionnellement de beaux accents !

Des portes laquées en blanc et en couleurs

LA 16/40

LA Vario S

LA Vario M

LA Vario B

LA 16/20

LA 1 S

LA 1 M

LA 1 B

Notre recommandation verre assortie...

Verre transparent

Satinato

´Découpes oculus

4 LA

4 LA S

4 LA M

4 LA B

LA top

3 LA

Vous trouverez d'autres types de verre à partir de la page 126.

Madras Pave

Verano 28 (positive)

Des portes laquées en blanc et en couleurs

Que ce soit un ton jaune très expressif ou des tons pastel délicats et poudreux : de belles couleurs confèrent immédiatement un autre effet à nos pièces. Des éléments de porte en tons blancs, crème et gris : un partenaire idéal pour les couleurs tendance actuelles.



des touches de couleurs très expressives



des couleurs tendance claires et naturelles

Pour obtenir une image globale harmonieuse, il est également important d'assortir les tons blancs entre eux, par exemple, au niveau des prises de courant, des interrupteurs d'éclairage et des cadres de fenêtres. Les éléments de porte en RAL 9010 sont un excellent partenaire pour des tons blancs plus chaleureux. Si vous souhaitez obtenir un blanc rayonnant et réservé alors RAL 9016 est le bon choix.



une atmosphère de bien-être

Laquage et laqué selon RAL

Laquage blanc 9016

Laquage blanc 9010

Laquage selon RAL 7047

Laquage selon RAL 7030

Laquage selon RAL 1013

Laquage selon RAL 7044

Laquage selon RAL 240 8010

Laquage selon RAL 030 8010

Au fait, vous obtenez également des éléments de porte avec un laquage selon le nuancier RAL ou NCS pour un grand nombre de séries de portes de style et de design. Qu'est-ce que vous attendez? - rendez votre monde multicolore !

Des portes laquées en blanc et en couleurs

Ça convient – Trouvez les bons accessoires

Mixture anthracite avec cadre en aluminium

Mixture anthracite avec cadre Mixture

Des paillettes mettent des accents

Mixture anthracite

Mixture gris brun

Mixture gris olive

Mixture gris quartz

Look métal

Dans la collection Mixture, votre porte laquée obtient en outre une finition tout à fait particulière et moderne : de minuscules paillettes confèrent au revêtement un look légèrement irisé et métallique qui aussi bien en association avec un cadre en aluminium qu'avec un cadre laqué reflète parfaitement un style de vie moderne.

Mixture

Mixture gris brun, un seul battant, cadre Alu Métallized RR

Des portes laquées en blanc et en couleurs

Faites pour vous .

Faites sur mesure pour vous personnellement : c'est ainsi que se présentent les portes de la série « fraisées sur-mesure ». Il est possible de réaliser vos desiderata personnels en dotant le revêtement d'un fraisage individuel et ensuite en le vernissant dans le cadre d'un procédé de pulvérisation complexe avec un cycle de laquage multicouches.

Que ce soit dans des immeubles publics ou dans l'espace de vie privé, on peut par exemple fraiser des noms, des logos et des icônes dans le vantail. Ainsi obtient-on une solution nettement plus noble que les panneaux de signalisation ou les applications autocollantes courantes.

Un grand nombre de possibilités d'utilisation.

Des portes fraisées sur demande se présent de manière idéale comme x panneaux de signalisation. Cette solution rend caduques des panneaux de signalisation ou des autocollants moins jolis. Ici, nous vous donnons quelques exemples d'application :

Privé

Salle de soins

Chaise roulante

Salle de réunion

Soyez créatif et conçevez vous-même votre porte. Et voici comment ça marche :

- Envoyez nous votre motif préféré sous forme de fichier dxf. vectoriel
- Tenez dans tous les cas compte des droits d'auteur du fichier images, c'est-à-dire, n'utilisez pas d'images appartenant à des tiers sans le consentement explicite du détenteur des droits.
- Vérifiez l'esquisse que nous vous envoyons, et dès la validation, votre porte est fabriquée.

Numéro de chambre d'hôtel

Toilettes

Icône WC

WC



Laquage blanc

Cottage 10

Cottage 20

Cottage 31

VINTAGE
Cette porte est assortie.

Cottage 40

Ça convient –
Trouvez les bons accessoires

Mettez votre porte en valeur : Notre cadre RP09

Paumelles V 4426 WFZK dorées

Des poignées de porte de votre revendeur

Cottage 31, laquage blanc 9010, deux battants, cadre RE, paumelles V4426 WF Soft

Le design classique conjugue une élégance intemporelle avec un effet visuel noble. La série Cottage se caractérise par une combinaison de cadres à listeaux insérés et de fraisages. La qualité du revêtement convainc par un cycle de laquage multicouche.

Au fait : une porte à deux battants n'est pas seulement une accroche très noble mais constitue également une excellente solution pour des ouvertures dans le mur qui ne correspondent pas à la norme, puisque l'on peut également respectivement choisir les vantaux avec des dimensions différentes.

Laquage blanc

Finesse 31, laquage selon RAL 7047, un seul battant, cadre RR, y compris un joint en V, paumelles V4426 WF Soft

« Classique réinventé au 21e siècle ».
Le tracé est clair et direct, et pourtant, le jeu de lumière et d'ombres du profil de fraisage crée une tension.
Le revêtement séduit par un laquage fait à la main. Avec un grand choix de variantes et de découpes oculus, nous essayons de répondre à toutes les demandes.

Finesse 10

Finesse 20

Finesse 22

Finesse 31

Finesse 32

Finesse 40

INTEMPOREL
Cette porte est assortie.

Finesse 41

Finesse 20 LA

La particularité :

le profil à deux niveaux repris dans la pare-close, donne ainsi une image particulièrement noble et cohérente.

L'amour du détail.

Laquage blanc

Classic 10

Classic 20

Classic 22

Classic 32, LA

VINTAGE
Cette porte est assortie.

Classic 40

Ça convient – Trouvez les bons accessoires

Le cadre avec ébrasement à angles droits et, un chambranle de largeur de 60 mm, y compris le joint en V, reçoit un laquage de grande qualité, est facile à installer et s'adapte parfaitement à la nouvelle porte Classic.

Assorti : le cadre RR avec joint en V.

Classic 32, laquage analogue à RAL 240 8010, un seul battant, cadre RR, y compris un joint en V, paumelles V4426 WF Soft

La série Classic se caractérise par un design simple avec un tracé clair et une finition de grande qualité. Contrairement à une porte enfichée, celle-ci se composant de plusieurs parties, les répartitions sont fraisées. Ainsi nous obtenons une stabilité accrue et nous évitons les déformations des joints.
La qualité du revêtement est garantie par une pose de laquage multicouche, y compris un ponçage intermédiaire réalisé à la main. Nous proposons de nombreuses variantes avec des découpes oculus, vous permettant ainsi d'utiliser des verres design, ceux-ci apportant encore plus de lumière dans vos pièces.

Laquage blanc

Country 40, laquage blanc 9010, 2 LA avec verre Satinato, cadre RE, paumelles V4426 WF

Pastoral, agréable, intemporel.

Pastorale et agréable, élégante et intemporelle : grâce aux différents modèles, la série Country est très diversifiée et il existe de nombreuses possibilités d'aménagement, celles-ci répondant à vos demandes ; il y a un vaste choix en termes de répartitions et de possibilités de conception avec du verre.
Le laquage est multicouche, doté d'un ponçage réalisé à la main, le fraisage marquant séduisant par une profondeur particulière.

Country 10

Country 20

Country 31

INTEMPOREL
Cette porte est assortie.

Country 40

Country 41

Avec des pare-closes à fleur de la surface.

Country 20 LA SPR

Vous voulez plus de lumière ?

Grâce à l'utilisation de découpes oculus, une porte ne gagne pas seulement en valeur mais l'utilisation de verres procure aussi davantage de lumière dans les pièces et éclaire l'ambiance de l'intérieur. Dans la série Country, même les pare-closes sont à fleur de la surface. Vous trouverez un grand nombre de variations de verre à partir de la page 126.

Cadre croisillon ?

Des cadres croisillons sont des éléments de décoration qui confèrent surtout habillage complémentaire de grandes découpes oculus.

Laquage blanc

L'unité visuelle composée du revêtement de la porte et de la pare-close offre une solution harmonieuse.

Chello 10

Chello 10 LA

D'autres découpes oculus :

Avec des pare-closes à fleur de la surface.

40 2 LA

41 3 LA

Chello 20

Chello 31

Chello 40

Chello 41

Chello 20 LA

Chello 31 2 LA

Chello 40 1 LA

Chello 41 1 LA

L'élégance et à la qualité à un prix intéressant

La série Chello convainc par un design classique, qui cependant a un effet moderne. Bien que cette série se trouve dans le segment de prix moyen, l'aspect extérieur séduit par l'élégance et la qualité. On les réalise parce que l'application du laquage est multicouche et que les fraisages créent un aspect visuel tridimensionnel.

Laquage blanc

Arto 10

VINTAGE
Cette porte est assortie.

Arto 20

Arto 31

Arto 40

Arto 41

D'autres découpes oculus :

10 LA 20 LA 31 2 LA 40 2 LA 41 3LA 40 1 LA 41 1 LA

Avec des pare-closes à fleur de la surface.

Trouvez ton verre assorti à partir de la page 126.

Arto 31, laquage blanc 9010, un seul battant, cadre RR, paumelles V4426 WF

Le style maison de campagne pour tous

Que vous rêviez d'une petite maison à la campagne ou d'une villa en ville, avec la série Arto, votre rêve peut devenir réalité et attend uniquement d'être réalisé : car dans cette série, un triple cycle de laquage, des fraisages fins et l'utilisation de différents verres n'excluent pas un prix abordable.

Laquage blanc

Formelle 41, laquage blanc 9010, 1 LA verre transparent, deux battants, cadre RR, paumelles V4426 WF

Formelle 20

Formelle 21

Formelle 40

Formelle 41

Classique et moderne

Avec nos séries les plus appréciées, on voit qu'un design classique n'est jamais passé de mode ! Les matériaux de grande qualité, comme entre autres, une âme agglomérée pleine comme panneau de porte et le traitement complexe sont complétés par un procédé de pulvérisation de laque multicouche en vue d'obtenir la meilleure qualité possible.

Imposants et généreux : des éléments à deux battants

Dès le premier instant où on entre dans la pièce, des portes à deux battants attirent les regards.

En règle générale, une porte à deux battants se compose d'un battant mobile et d'un battant fixe, c'est-à-dire qu'un vantail est fixé au moyen d'un système de verrouillage, celui-ci pouvant, le cas échéant, être défait pour pouvoir également ouvrir ce côté. L'autre vantail est toujours mobile.

Associé à des découpes oculus, vos pièces sont inondées par une forte luminosité. Se prête de manière idéale comme porte communicante.

Formelle 40, 2 LA

Formelle 41, 1 LA

Formelle 41, 1 LA SPR
(Carrés dans les coins)

Formelle 41, 1 LA SPR
(6 champs)

Formelle 41, 3 LA

Laquage blanc

Ça convient –
Trouvez les bons accessoires



Fraisage d'une largeur de 46 mm,

y compris des paumelles à 3 parties

Assorti : notre cadre RR80

Rift 21, laquage blanc 9010, un seul battant, cadre RR, paumelles V4426 WF

PURE
Cette porte est assortie.

Rift 1

Rift 5

Rift 6

Rift 9

Rift 21

Rift 22

Inspirés par la série Luana, série très réussie et très appréciée, nous avons complété la collection par la « série Rift ». La conception des revêtements se voit conférer une force d'expression en élargissant les fraisages à 46 mm. Un cycle de laquage à trois couches vient compléter le look moderne.
Sur demande, nous réalisons également des laquages selon la norme RAL !

Laquage blanc

Luana 1

Luana 2

Luana 3

Luana 4

Luana 5

Luana 6

Luana 7

Luana 8

Luana 1, laquage blanc 9010, un seul battant, cadre RE, paumelles V4426 WF

Un design réussi peut être si simple à réaliser : les fraisages des revêtements et un laquage particulièrement complexe permettent d'obtenir une élégance simple. Les possibilités de variation de cette série permettent de répondre à presque toutes les demandes ! Protection incendie et protection anti-fumée sur demande.

Laquage blanc

Que vous choisissiez un concept chromatique harmonieux ou des couleurs très expressives : des éléments de porte dans des tons blancs ou neutres sont toujours un partenaire idéal.

Sur demande, nous réalisons également tout laquage selon la norme RAL !

des concepts chromatiques harmonieux

le laquage blanc est un partenaire idéal dans une combinaison de matériaux

des couleurs claires et neutres en combinaison avec des couleurs d'accents



Luana 10

Luana 18

Luana 19

Luana 20

Tout à fait particulier – Particulièrement beau ...

un fraisage de grande qualité et un laquage multicouches

y compris des paumelles à 3 parties

des accessoires extraordinaires (Métaopt)

des accessoires extraordinaires (Métal)

Laquage blanc



Luana 1, laquage blanc 9010, un seul battant, LA B avec verre Satinato, cadre RE, paumelles V4426 WF

Luana 1, LA B

Luana 1, LA M

Luana 1, LA S

Luana 1, LA large

Luana 1, 1 LA

Luana 1, 3 LA

Luana 1, 5 LA

Découpes oculus

Les nombreuses variantes avec des découpes oculus invitent à jouer avec le verre et la lumière ! Si l'enjeu consiste à obtenir la plus grande incidence de lumière possible, alors le verre transparent constitue la meilleure option. Si l'on souhaite obtenir une certaine protection visuelle, le verre satiné est le bon choix pour vous ! Vous trouverez un grand nombre de nos variations de verre à partir de la page 126.

Satinato

Laquage blanc

Luana Métaopt 1, laquage blanc 9010, un seul battant, cadre RR, paumelles V4426 WF

Luana Métaopt 4

Luana Métaopt 5

Luana Métaopt 6

Luana Métaopt 7

Luana Métaopt 8

Luana Métaopt 9

Luana Métaopt 10

Luana Métaopt 18

Les accessoires

La variante de design « Luana Métaopt » convainc par des pièces d'insertion couleur métal, celles-ci affichant en combinaison avec le revêtement de laquage blanc un look moderne. Les liserets d'aspects inox brossé de haute qualité conduisent votre porte à l'apogée du modèle LUANA METAL. Vous trouverez plus d'informations sur Métal aux pages 70-71.

Métaopt

Métal

Laquage blanc

Marquant : le fraisage des modèles de portes Gap.

Gap 1

Tout à fait particulier – Particulièrement beau ...



...et des vantaux d'aspect moderne grâce au petit angle PK2 et nos cadres RE.

Gap 4

Gap 5

Gap 6

Gap 7

Gap 8

Gap 9



Gap 10

Gap 18

Vous avez une veine puriste ? – alors vous allez aimer GAP.

Si vous aimez les designs puristes, la série « Gap » est exactement ce qu'il vous faut puisque Gap séduit par une combinaison de finition de grande qualité et d'un aspect visuel discret et clair. Le fraisage de la rainure en V est complété par un laquage multiple. Sur demande, vos portes GAP sont également disponibles avec des découpe oculus.

Laquage blanc

Light 1

Light 18

Light 23

Nook 5

Nook 7

Nook 18

Un style moderne avec un excellent rapport qualité-prix : les séries « Light » et « Nook » font ce que cela est possible. Avec un cycle de laquage de grande qualité et un enfoncement de 11 mm de large ou avec une rainure de 25 mm de large. Sur demande, même disponible avec des variantes de découpe oculus. Le design peut être si beau et si abordable !

Ça convient –
Trouvez les bons accessoires

Assorti : notre cadre RR

Mettent en valeur : des paumelles à 3 parties

Grâce à l'installation d'une serrure avec pêne silencieux ou des paumelles à 3 parties, on peut aussi bien mettre visuellement une porte en valeur que lors de l'utilisation quotidienne, et ce sans que le prix final soit beaucoup plus élevé.
On trouvera plus d'accessoires à partir de la page 124.

Simple et beau : l'estampage du modèle de porte Light.

Laquage blanc

Lido

Lightline 1 LA au centre

Lightline 1 LA côté paumelles

Lightline 1 LA côté serrure

Lightline 2

Lightline 3

Lina 1

Vito

Notre recommandation verre assortie...

Vous trouverez d'autres types de verre à partir de la page 126.

Verre transparent

Satinato

Élément de pare-vent, toute hauteur, avec fixe lateral et imposte. Modèle de porte : Lightline 1 (LA côté serrure), laquage blanc 9010. On trouvera encore plus d'éléments de pare-vent à partir de la page 122.

Si vous voulez apporter beaucoup de lumière dans vos pièces mais que vous recherchez en même temps une alternative pour une porte en verre, alors nous avons ce qu'il vous faut. Le revêtement de laquage blanc laisse beaucoup de liberté pour une conception avec du verre.

Laquage blanc

Un gain de place et une utilisation optimale de la place devient de plus en plus important pour nous. Pour cette raison, des portes coulissantes qui « disparaissent » dans le mur ou qui circulent devant le mur sont une solution qui s'impose.

L'utilisation de portes coulissantes devient encore attrayante si vous pouvez choisir parmi nos multiples variantes et styles afin de répondre à votre goût. Et bien entendu des portes coulissantes invitent également à utiliser du verre ! Regardez les exemples de Luana ci-contre. C'est beau, non ?

Une porte coulissante qui circule dans le mur, disponible avec barre de tirage ou coquille, modèle de porte : Luana 1, laquage blanc 9010.

Portes coulissantes à un ou deux battants.

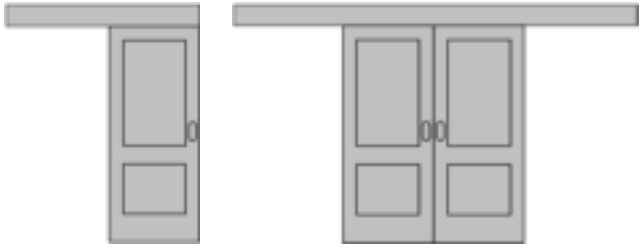

Avec des découpes oculus en différentes variations et des verres selon votre goût. Vous trouverez des verres dans le catalogue à partir de la page 124.

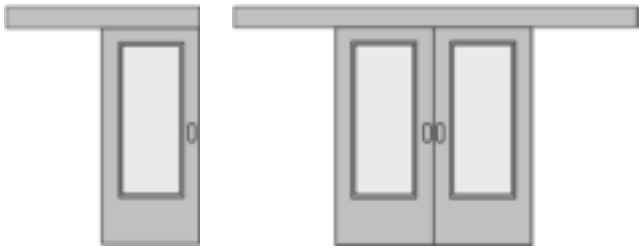

Bien entendu également disponibles comme portes de style et de design, avec ou sans découpe oculus.

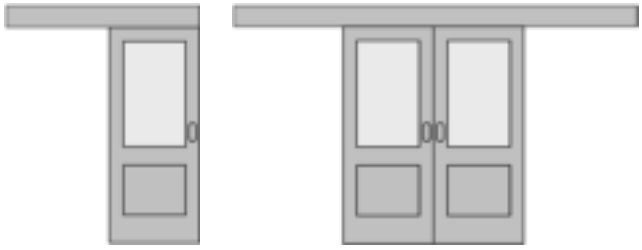

Système de portes coulissantes en bois 2011 circulant devant le mur, disponible avec barre de tirage ou avec coquille (va à la page 124), modèle de porte : Luana 1, laquage blanc 9010.

Choisissez l'alternative au bois

Des portes robustes avec revêtements CPL ou décors

Des portes CPL pour des styles d'habitat modernes...

Grâce à un vaste choix de design de revêtements, nos portes CPL s'adaptent parfaitement à des espaces résidentiels modernes

...ou des styles de vie naturels

ou naturels. Selon votre goût.

Des portes CPL décoratives

Diverses et résistantes

LEBOlit (CPL) est un stratifié multicouche, se composant de papiers décor, ceux-ci étant imprégnés de résine de mélamine, de résine synthétique ou de vernis de protection. La structure est comparable à celle de sols stratifiés et de plans de travail dans une cuisine, se prêtant ainsi de manière idéale à de fortes sollicitations.

Grâce à un grand choix de décors et de couleurs, les portes LEBolit de LEBO s'adaptent à tous les styles d'habitat. Découvrez-les!

Des portes CPL

Élément lisse, Lebolit PREMIUM Pin Aland Polar Cross, un seul battant, cadre RR, paumelles Basicline V3420 WF Soft

Les aspects visuels bois clairs et réservés avec bordages à clins blancs ne sont pas seulement très à la mode mais ils conjuguent le caractère agréable du bois avec un look élégant et discret. Par ailleurs, Pin Aland permet de proposer une alternative à la méga-tendance blanc puisqu'il s'agit d'un décor presque blanc avec une structure bois, combinant les thèmes couleurs et nature. Ce revêtement peut facilement s'associer à d'autres aspects visuels bois clairs ou à des tons unis de neutres à couleurs pastel.

Lisse

Lebolit PREMIUM
Pin Aland Polar

Lebolit PREMIUM
Pin Aland Polar Cross

Lebolit
Frêne blanc

Lebolit PREMIUM Pin Aland Polar Cross

Des portes CPL

Lebolit PREMIUM
Chêne Vintage

Lebolit PREMIUM
Chêne Vintage Cross

Lebolit PREMIUM
Chêne effet brut

Lebolit PREMIUM
Chêne effet brut Cross

Lebolit NATURE
Chêne anthracite

Lebolit NATURE
Chêne anthracite Cross

Lebolit PREMIUM
Merisier Romana

Lebolit PREMIUM
Merisier Romana Cross

Avec ses branches et ses fissures marquantes, le revêtement chêne Vintage suit la mode d'une naturalité fortement développée. Dans l'effet Cross, ce décor étant également très séduisant, l'aspect visuel naturel gagnant encore en intensité.

Lebolit NATURE
Mélèze cérusé

Lebolit NATURE
Mélèze cérusé Cross

Lebolit NATURE
Noyer

Lebolit NATURE
Noyer Cross

Lebolit NATURE
Chêne Sonoma

Lebolit
Érable

Lebolit
Hêtre

Caractéristiques
uniquement pour Lebolit

Vous pouvez facilement mettre en valeur des portes CPL lisses en les combinant avec un stabilisateur, une paumelle à trois parties ou une serrure avec pêne silence , et ce presque sans supplément.

Des portes CPL

Lebolit
Blanc 9016

PURE
Cette porte est assortie.

Lebolit
Blanc 9010

Lebolit
Blanc perle

Lebolit
Gris perle

Lebolit
Gris argent

Uni Uni Uni

Nos revêtements CPL unis tout aussi bien faciles à entretenir que solides, et ils résistent aux sollicitations du quotidien. Grâce à notre choix de couleurs neutres, la combinaison avec d'autres éléments d'habitat devient un jeu d'enfants !

Élément lisse, Lebolit NATURE Chêne anthracite, un seul battant, cadre RR, paumelles V4426 WF

Des portes CPL

Luana Métal 1
Lebolit NATURE Mélèze cérusé
Cross

Luana Métal 4
Lebolit NATURE Chêne
anthracite

Luana Métal 6
Lebolit NATURE Noyer

Luana Métal 8
Lebolit NATURE Mlèze cérusé

Luana Métal 18
Lebolit NATURE Noyer Cross

Luana Métal 1, Lebolit NATURE chêne anthracite, un seul battant, cadre effet chants plats, paumelles TE 240

Accessoires

Les variantes de design « Luana Métaopt » et « Luana Métal » convainquent par des pièces d'insertion couleur métal ou par des liserets inox de haute qualité, ceux-ci étant également en combinaison avec nos revêtements de laquage blanc un look moderne.
On trouvera de plus amples informations aux pages 50-51.

Métaopt (laquage blanc)

Métal (Lebolit NATURE)

Des portes CPL

D'autres variantes en blanc: consultez les pages 50-51

Luana Métaopt 1
Lebolit Erable

Luana Métaopt 8
Lebolit NATURE Chêne Sonoma

Métaopt

La variante de design « Luana Métaopt » convainc par des pièces d'insertion couleur métal, celles-ci formant en combinaison avec nos revêtements CPL un contraste passionnant et moderne.

Luana Métaopt 4
Lebolit Hêtre

Luana Métaopt 5
Lebolit NATURE Chêne anthracite

Luana Métaopt 6
Lebolit Blanc 9010

Luana Métaopt 7
Lebolit PREMIUM Merisier Romana

Accessoires

Les variantes de design « Luana Métaopt » et « Luana Métal » convainquent par des pièces d'insertion couleur métal ou par des iserets inox de haute qualité, ceux-ci étant également en combinaison avec nos revêtements de laquage blanc un look moderne.
On trouvera de plus amples informations aux pages 50-51.

Métaopt (laquage blanc)

Métal (Lebolit NATURE)

Des portes CPL

Gropius 1
Lebolit PREMIUM Pin Aland Polar

Gropius 2
Lebolit NATURE Noyer Cross

Gropius 5
Lebolit NATURE Chêne anthracite

Notre recommandation verre assortie ...

Vous trouverez d'autres types de verre à la page 126.

Verre transparent

Satinato

Gropius 1, Lebolit PREMIUM Pin Aland Polar, un seul battant, cadre RRAD, paumelles V4426 WF

Cette série au design particulier présente cinq différentes variantes, conçues dans le style du célèbre architecte Walter Gropius, co-fondateur de l'architecture moderne.

Des systèmes de portes coulissantes CPL

Gain de place

Désormais les zones à problèmes appartiennent au passé !
Avec les systèmes de portes coulissantes de LEBO, vous tirez le meilleur parti de petites pièces.

Par rapport à des portes « battantes », les portes coulissantes ont clairement l'avantage qu'elles ne requièrent pas de zone de pivotement et qu'elles sont par conséquent de véritables miracles en termes d'espace.

En fonction de l'exécution, elles disparaissent discrètement dans le mur ou comme c'est le cas pour notre système FIT, elles circulent devant un mur existant.

Ambiance moderne

Utilisation optimale de l'espace

Il est possible de fixer les rails de guidage supérieurs au plafond ou au mur.

Système de portes coulissantes FIT, revêtement Lebolit NATURE Chêne anthracite Cross, barre de tirage à angles droits

Les avantages de ce système résident dans l'intégration ultérieure possible dans toute architecture d'espace, et ce sans devoir effectuer de vastes travaux de transformation et indépendamment de la construction du plafond. Le système peut également être utilisé pour des combinaisons bois et verre et est disponible avec amortisseur des deux côtés.

Des portes CPL

Vue détaillée des brosses

Vue détaillée de la serrure

Vous pouvez bien entendu également fermer la porte coulissante. Consultez votre revendeur pour trouver les variantes adéquates.

Système de portes coulissantes dans le mur
Lebolit NATURE Chêne anthracite,
Serrure à garnitures (BB) avec clé de bague de serrage



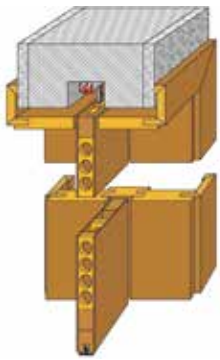

Portes coulissantes dans le mur

Il faut prévoir suffisamment tôt l'installation de portes coulissantes dans le mur, puisqu'il est difficile de les intégrer ultérieurement dans des maisons. Cela est dû aux rails de roulement, ceux-ci devant circuler entre deux murs.
Vous devriez aussi penser au fait qu'une porte coulissante dans le mur dotée d'une barre de tirage réduit légèrement la largeur du passage, puisque lorsqu'elle est ouverte la porte coulissante s'arrête dans l'ouverture. Une porte avec poignée à ressort peut être entièrement insérée.

Des systèmes de portes coulissantes dans et devant le mur

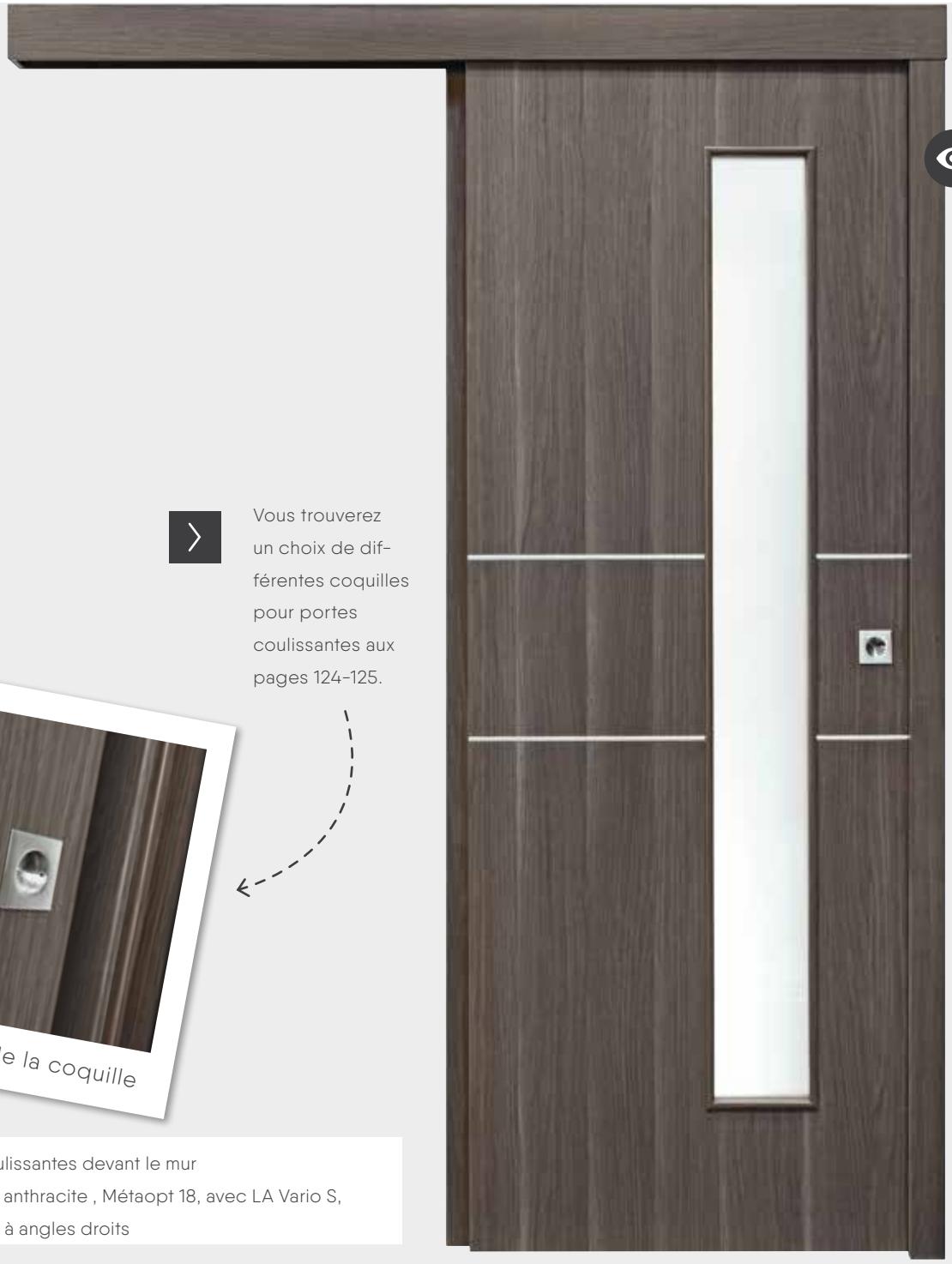

Vous trouverez un choix de différentes coquilles pour portes coulissantes aux pages 124-125.

Vue détaillée de la coquille

Système de portes coulissantes devant le mur
Lebolit NATURE Chêne anthracite , Métaopt 18, avec LA Vario S, verre Satinato, coquille à angles droits



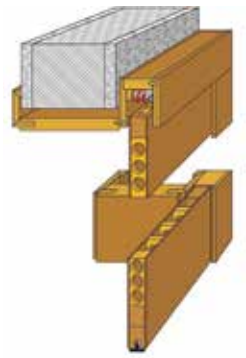

Des portes coulissantes devant le mur

Des portes coulissantes devant le mur restent visibles, pouvant devenir un élément d'aménagement de choix dans une pièce. L'avantage consiste dans la possibilité de les intégrer ultérieurement dans la pièce. Des portes coulissantes permettent surtout de fermer de grandes ouvertures dans les murs, tout en économisant de la place. Cela vaut aussi bien pour de nouveaux bâtiments que pour la réhabilitation d'anciens bâtiments. Là également, votre revendeur local peut vous aider et vous donner de précieux conseils quant au choix de la porte LEBO ainsi que pour le montage correct.

Habitez de manière authentique

Des portes en bois naturel

Des portes en bois naturel

Une authenticité et un confort inimitables

Dans votre espace de vie, vous aimez vous entourer de matériaux naturels et de revêtements de grande qualité, et leur origine vous tient à cœur ? Alors nous vous recommandons volontiers notre collection placage bois naturel! Le bois est bon pour la santé, c'est-à-dire qu'il recèle différents effets bénéfiques pour la santé, par exemple, des personnes souffrant d'allergies l'apprécient beaucoup, parce que les surfaces de bois ne se chargent pas électrostatiquement, n'attirant ainsi pas de poussière. Le bois régule l'humidité de l'air, il extrait de l'humidité excédentaire de l'air ambiant, la restituant dans le cas d'un environnement sec.

Le bois exerce un rayonnement positif, l'individualité ne se reflétant pas seulement dans l'aspect extérieur mais également dans le toucher.

Vivre naturellement de manière agréable

Bien souvent, la présence de bois est ressentie comme étant agréable avant même de le percevoir consciemment comme un matériau naturel.

Mettre des accents grâce à des détails

Des portes en bois

Élément lisse, chêne Wallis Cross, cadre EE, paumelle standard à 3 parties

Celui qui aime vivre avec des matériaux naturels et des revêtements de grande qualité, appréciant leur origine, sera enthousiasmé. Les nouveaux revêtements séduisent par un aspect extérieur vivant et des techniques de finition particulières.

Lisse & Cross

Chêne Wallis
brossé & huilé

Chêne Wallis Cross
brossé & huilé

Chêne Tirol
brossé & laqué mat

Chêne Tirol Cross
brossé & laqué mat



Chêne Tirol Cross, brossé & laqué mat

Des portes en bois

Erable canadien nature

Érable canadien nature Cross

Chêne clair nature

Chêne clair nature Cross

Hêtre (bois de cœur)

Hêtre Cross (bois de cœur)

Merisier

Merisier Cross



Chez Lebo, nous vous montrons que des portes lisses peuvent être très attrayantes. Outre les aspects visuels classiques longitudinaux, les orientations transversales sont de plus en plus appréciées. Nous répondons à cette mode avec nos « aspects visuels Cross ».

Chêne avec nœuds

Chêne avec nœuds Cross

Hêtre nature

Hêtre nature Cross

Des portes en bois

Noyer

Noyer Cross

Hêtre Markant

Tiama

Limba



Pour fabriquer la collection de porte placage de Lebo, on utilise des placages en bois nobles jointés à l'image ou soigneusement choisis. Le bois est un matériau naturel, c'est-à-dire que les grumes diffèrent en termes de couleur, de structure et de consistance. Même à l'intérieur d'une seule grume, il peut y avoir des variations. Ces caractéristiques naturelles créent un produit authentique, faisant de chaque élément de porte une pièce unique.

Des portes en bois

Vue détaillée de Quirin 1 Chêne avec nœuds

Quirin 1 Chêne avec nœuds

Passionnant.
Avec la série « Quirin », nous montrons à quel point il peut être passionnant de marier des effets placage selon un aspect visuel longitudinal et transversal. Vous pouvez choisir vos effets favoris parmi cinq différentes variantes.

Quirin 2 Chêne avec nœuds

Quirin 3 Chêne avec nœuds

Quirin 4 Chêne avec nœuds

Quirin 5 Chêne avec nœuds

Des éléments alpins traditionnels...

...combinés avec un design moderne...

...adapté à l'aménagement les éléments Quirin en Chêne avec nœuds

Un exemple.

Dans une magnifique station de ski, LEBO a aménagé les appartements « Silva Peak Residences » avec plus de 31 éléments de porte en Quirin Chêne avec nœuds.

On a créé une ambiance alpine en utilisant aussi bien des éléments modernes que des éléments traditionnels.

Des portes en bois

Gropius 1
Merisier

Gropius 2
Noyer

Gropius 3
Chêne clair nature

Gropius 4
Hêtre nature

Gropius 5
Érable canadien nature

Cette série au design particulier présente cinq différentes variantes, conçues dans le style du célèbre architecte Walter Gropius, co-fondateur de l'architecture moderne.

Des portes en bois

Elégance 1
Chêne clair nature

Elégance 2
Chêne clair nature

Notre recommandation verre assortie...

Vous trouverez d'autres types de verre à partir de la page 126.

Cathédral blanc

Madras Uadi

à gauche : Elégance 15, chêne clair nature, un seul battant, paumelles V4426 WF laitonnées.
à droite : Elégance 15, chêne clair nature, deux battants, cadre croisillon, sur demande du client du verre, paumelles V4426 WF laitonnées.

Un design classique et intemporel peut aussi faire l'objet d'une exigence élevée en termes de qualité !
Le modèle Stil série Elégance propose des revêtements placage bois sur cadre et des baguettes en bois massif posées (Elégance 1&2) ou de véritables remplissages (Elégance 15).
Des découpes oculus, également en combinaison avec un cadre croisillon laissent passer encore plus de lumière et éclairent l'ambiance.

Mettez des accents inédits

Des portes en bois-verre

Des portes en bois-verre

Une combinaison réussie

Les portes en bois-verre décoratives de LEBO conjuguent la clarté intemporelle du verre avec la grande diversité de designs des portes en bois.

Vous combinez des décors en bois avec des découpes oculus et des chambranles en verre attrayants. Que ce soit des portes transparentes, satinées ou avec des cadres croisillons : nos portes en bois-verre sont assorties à des styles de vie modernes, pastoraux et originaux.

Conjointement avec de belles fenêtres, nos portes en bois-verre apportent la naturalité et la lumière dans vos espaces de vie.

Une ambiance claire et agréable

Des couleurs rayonnantes

Des touches de couleurs individuelles sont également encore plus mises en valeur.

Lightline 1, Lebolit PREMIUM Pin Aland Polar, LA S, verre transparent, deux battants, cadre RR, paumelles Basicline V4426 WF

Des portes en bois-verre

LA 16/40

LA Vario S

LA Vario M

LA Vario B

LA 16/20

LA 1 S

LA 1 M

LA 1 B

Notre recommandation verre assortie ...

Verre transparent

Satinato

Des variantes avec découpe oculus

4 LA

4 LA S

4 LA M

4 LA B

LA en haut

3 LA

Vous trouverez d'autres types de verre à partir de la page 126.

Madras Pave

Verano 28 (positif)

Des portes en bois-verre

Lightline 1 (LA côté serrure)
Lebolit PREMIUM Pin Aland
Polar

Lightline 2
Lebolit NATURE Chêne
anthracite

Lightline 3
Lebolit NATURE Noyer

Lido
Lebolit NATURE Noyer

Lina 1
Lebolit NATURE Chêne Sonoma

Vito
Lebolit NATURE Mélèze cérusé

Vito
Lebolit mélèze cérusé cross NATURE

Vito
Lebolit NATURE Noyer

Vito
Lebolit NATURE Noyer Cross

Vito
Lebolit NATURE Chêne anthracite

Vito
Lebolit NATURE Chêne anthracite Cross

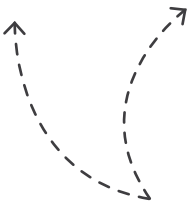

Un grand nombre de nos chambranles CPL avec aspect visuel bois sont aussi bien disponibles en version verticale qu'en version transversale (« aspect visuel cross »). Pour les deux variantes, le dessin du bois du cadre est vertical.

Eclairez l'obscurité

D'élégantes portes en verre

PURE
Cette porte est assortie.

comme partenaires pour des couleurs et des motifs

Grâce à leur apparence discrète et minimaliste, des portes en verre se laissent particulièrement bien combinées avec des couleurs et des motifs

Conseil : on obtient un effet particulièrement harmonieux si le thème du verre se retrouve dans les éléments de décor.

Des accessoir

Modèle LUANA 1 mat, verre sablé avec lignes transparentes, paumelles „Office“, serrure „Studio“.
Cadre RR Laqué blanc 9010.

Des portes en verre modernes

Une clarté et une élégance intemporelles

Les portes en verre de Lebo font circuler la lumière dans vos pièces. Que ce soit du verre de facture simple ou traité, elles symbolisent plus que n'importe quel autre produit un style de vie moderne et direct.

La lumière rend les pièces agréables et accueillantes. De petits espaces de vie apparaissent plus grands. De grandes pièces sont davantage mises en valeur. Notre gamme de portes en verre englobe également des portes coulissantes.

Des portes en verre

Porte en verre Luana 1 Cristallin, rubans „Office“, serrure „Puristo“

parfait à l'écoute! La variante de porte en bois Luana de la page 44!

Luana est synonyme de multi-talent et de best-seller chez LEBO! Parce qu'il s'adapte à tous les intérieurs et en plus il est disponible comme une porte en bois laqué, porte laquée, en bois-verre ou tout en verre. Décidez-vous, ce qui peut se déplacer dans votre maison!

Standard

Cristallin

Satiné

Luana 1 cristallin

Luana 1 mat

LEBO fournit toutes les portes en verre standard en verre float. Tous les modèles sont disponibles en supplément en verre blanc et gris.

Nous avons rassemblé toute notre collection de verre dans un catalogue séparé.

Sérigraphie

Les peintures émail sont appliquées sur le verre fini par sérigraphie et sont cuites dans la surface du verre pendant le „revenu“ final (c'est-à-dire que le verre devient un verre de sécurité trempé / verre trempé). Cela donne un chambranle résistant aux rayures et aux UV.

Des portes techniques

Solides & Résistantes

S'il faut répondre à des exigences techniques particulières, les portes techniques de LEBO constituent le meilleur choix. Bien souvent, des prescriptions du droit de la construction ou des prescriptions sanitaires exigent que l'on utilise ces portes spéciales. Pour cette raison, la structure et les matériaux sont sévèrement contrôlés et vérifiés. Grâce aux diverses variantes de designs, nos portes techniques éprouvées conjuguent une technique sûre et un superbe design.

Notre vaste gamme :

- Des portes coupe-feu
- Des portes anti-fumée
- Des portes anti-effraction
- Des portes acoustiques
- Portes climatiques
- Portes thermiques
- Portes pour locaux humides
- Portes pour locaux aquatiques

Fonctionnement et application – Retrouvez-y vous y rapidement :

Protection incendie
Des portes coupe-feu empêchent la propagation d'incendies, elles stabilisent des immeubles en feu et elles facilitent le sauvetage d'êtres humains et d'objets.

Protection anti-fumée
Des portes anti-fumée protègent contre des fumées et des émanations mortelles En cas d'incendie, elles évitent une asphyxie due au manque d'oxygène.

Anti-effraction
Des portes anti-effraction résistent plus longtemps à des tentatives d'intrusion exercées avec une force physique. Elles protègent des biens matériels et immatériels contre le vol.

Insonorisation
Des portes acoustiques limitent des bruits désagréables au lieu de leur apparition. Elles empêchent que des ondes acoustiques ne pénètrent dans des zones protégées.

Stabilité climatique
Les portes climatiques équilibrent les conditions climatiques (pression atmosphérique, température) dans les pièces qu'elles relient.

Résistance dans les locaux humides
Des portes pour locaux humides sont utilisées dans des zones présentant une humidité de l'air légèrement supérieure et de l'eau projetée, par exemple, dans des salles de bain ou des toilettes dépourvue.

Résistance mécanique
Les portes techniques de LEBO sont conçues pour résister à de très fortes sollicitations mécaniques, et elles sont disponibles dans toutes les catégories de résistance (N, M, S, E).

La sécurité dans toutes les situations

Des portes techniques

Élément de porte coupe-feu de LEBO
Design « Luana », fraisages de rainures, laqué selon RAL

Scanner ici et aller directement sur le site Internet
www.lebo.de

Instructif et bon à savoir

Détails & accessoires techniques

La porte

Des connaissances élémentaires de A à Z

1 Vantail/cadre

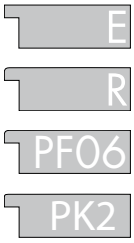

Vantail à angles droits (E)
Vantail à angles arrondis (R)
Vantail à angles arrondis (PF06)
Vantail à angles arrondis (PK2)

2 Chambranle

Le chambranle est la face extérieure visible du vantail en bois, CPL, laqué ou en verre. Consultez les pages dépliantes pour avoir une vue d'ensemble.

3 Serrure & Gâche renforcée

Les principales variantes : serrure à clef (BB), serrure avec cylindre profilé (PZ) et serrure à condamnation (WC). Nous vous montrons tous les trois variantes aux pages 124-125. La gâche renforcée sur le cadre forme la contrepartie assortie.

4 Position interne

Âmes tubulaires RSS (âme tubulaire)

Âme Tubulaire (RSP)

Âme agglomérée pleine VSP (âme agglomérée pleine)

5 Cadre en bois

C'est la partie fixe d'un élément de porte dans lequel se trouve la partie mobile, à savoir le vantail. Il sert aussi à attacher les paumelles, celles-ci reliant le cadre et le vantail. Aux pages 116-121, vous trouverez nos différents cadres.

6 Toute hauteur/pare-vent

Des portes toute hauteur vont jusqu'au plafond. Des éléments pare-vent, comme les côtés latéraux et les impostes viennent compléter les cadres. Vous trouverez de plus amples informations aux pages 122-123.

7 Ferme-porte

Nos ferme-porte servent à fermer de manière autonome et contrôlée des portes battantes après les avoirs ouvertes.

8 DIN gauche/DIN droite

Le sens d'ouverture.

DIN à gauche

DIN à droite

9 Paumelles

Les paumelles relient le cadre et le vantail. Elles permettent de faire tourner la porte ainsi que de la décrocher et de l'accrocher. Consultez les pages 124-125.

10 Grilles de ventilation

Nos grilles de ventilation servent à la ventilation et à la purge de pièces qui, par exemple, ne disposent pas de propres fenêtres ou de dispositifs de ventilation ou qui présentent une humidité de l'air élevée.

11 Plinthe automatique

Afin d'éviter que des bruits et des courants d'air ne circulent entre le sol et la porte, nous recommandons d'installer nos plinthes automatiques, celles-ci s'abaissent automatiquement lors de la fermeture de la porte.

12 Judas à angle large

Vous pouvez empêcher que des gens indésirables ne pénètrent dans votre appartement ou dans votre maison. Grâce à un judas à angle large, vous voyez qui est devant la porte sans devoir l'ouvrir.

13 Poignées de porte

La poignée de porte fait partie des éléments essentiels de la conception d'une porte. Le design de la poignée de porte doit être assorti au style de l'élément de porte et aux paumelles.

On trouvera l'explication d'autres termes techniques ici :
www.lebo.de

Les cadres

Entièrement adaptés à votre goût

Le cadre forme l'embrasure d'une porte, et pour cette raison vous devriez au moment de choisir la porte assortir le cadre au vantail. Chez LEBO, vous obtenez également le vantail et le cadre de la porte de vos rêves dans un design avec effet chants plats ou en chants plats (voir les pages 118-119). La livraison standard des portes et des cadres s'effectue dans une variante feuillurée ainsi que cela est représenté ici.

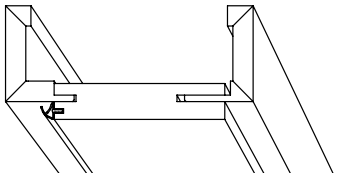

EE (angles droits angles droits)

Le classique avec ébrasement à angles droits et un chambranle à angles droits d'une largeur de 60 mm.

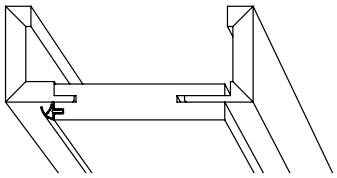

EE & RR avec joint en V

Nos cadres EE et RR sont également disponibles avec un joint en V. La particularité:

- laqué au pistolet
- facile à monter
- l'onglet est visuellement mis en valeur

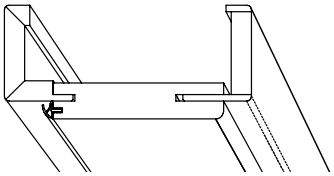

RR (rond rond)

Notre bestseller avec ébrasement d'angles arrondis et un chambranle avec angles arrondis d'une largeur de 60 mm.

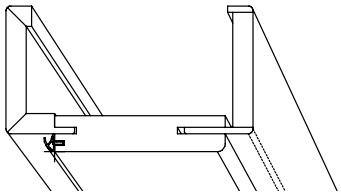

RR80 (rond rond)

Ebrasement et chambranle avec angles arrondis et d'une largeur de 80 mm. Idéal pour une rénovation.

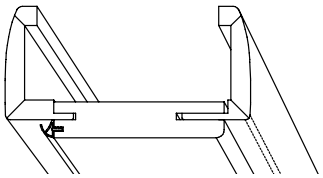

RB04 (rond bombé)

Dirigé de manière bombée et concave vers le cloison, le chambranle d'une largeur de 71 mm offre une image globale harmonieuse.

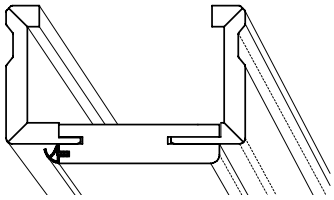

RP17 (rond profilé)

Avec une largeur de 80 mm et une rainure d'une largeur de 20 mm, le modèle RP17 offre un cadre particulier pour nos classiques laqués blanc. Mais ainsi on peut également mettre en valeur des vantaux laqués blanc.

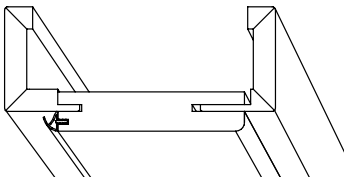

RE (rond angles droits)

Le cadre blanc d'aspect simple (ébrasement rond et un chambranle de 60 mm présentant un petit rayon de 2 mm).

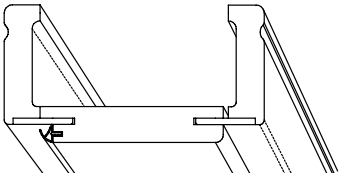

RP07 (rond profilé)

Une élégance simple en blanc grâce à la présence d'un joint dans le chambranle de 75 mm de large.

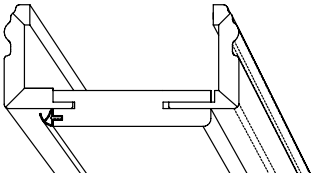

RP09 (rond profilé)

Un classique élégant en blanc pour des modèles de porte classiques avec un chambranle de 65 mm, profilé de manière remarquable.

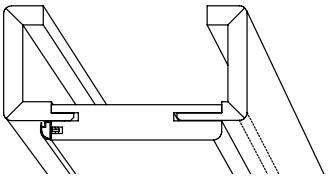

RRAD

Des parties longitudinales circulant verticalement et un chambranle de 72 mm procurent un aspect extérieur particulier. (Le chambranle transversal est en retrait de 3 mm)

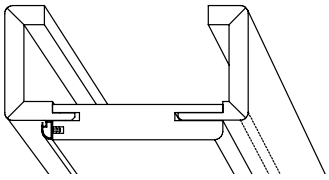

RRA

Ebrasement et chambranle avec angles arrondis d'une largeur de 72 mm et une plicature de 25 mm. Idéal pour des plinthes qui s'écartent davantage du cloison.

Les cadres

Chants plats & effet chants plats

Le cadre est l'embrasure de la porte qui est fermement relié au cloison environnant. Il sert à fixer (à la butée) le vantail. Cette opération s'effectue au moyen des paumelles, celles-ci étant fixées sur le cadre et le vantail. Les cadres se déclinent en une multitude de designs visuels et fonctionnels. En fonction de la combinaison du cadre et du vantail, les portes sont appelées portes à chants plats ou portes avec effet chants plats.

Portes à chants plats

Dans le cas de portes à chants plats, le vantail et le cadre donnent l'impression d'être à fleur de la surface, exprimant en particulier leur effet en créant une ambiance moderne.



Chants plats : le vantail est en chants plats et vu de l'extérieur, il épouse le niveau des joints.

Utilisez paumelles Tectus TE 340

Portes avec effet chants plats

Le vantail est feuilluré mais du côté recouvrement, il ressemble à une porte à chants plats. Depuis le côté feuilluré, on voit un joint creux périphérique. Pour cette variante, on peut utiliser un cadre normalisé.



Effet chants plats : le vantail est feuilluré et s'aligne sur le cadre.

Utilisez paumelles Tectus TE 240

Important

Dans le cas d'éléments à chants plats et avec effet chants plats, le chambranle de la porte n'est pas entièrement aligné sur le chambranle du cadre.

Votre porte avec chants plats ou avec effet chants plats est belle et harmonieuse. (Modèle « Toilet fraisé sur demande »)

Les cadres

Vantail affleurant sur cadre invisible

Série Düsseldorf

Pour les amateurs de designs modernes

Pour les amateurs de designs modernes et clairs, nous avons créé la série Düsseldorf. Outre un langage de formes clair, elle séduit par une construction très étudiée : le cloison et le vantail se rejoignent à fleur de la surface, la construction du cadre restant invisible.

Pour compléter l'image d'une manière rigoureuse, on peut également insérer la plinthe à fleur de la surface dans le cloison. Les portes de la série Düsseldorf s'inscrivent parfaitement dans des environnements modernes, ceux-ci se concentrant sur des matériaux de grande qualité et soigneusement choisis.

Série Düsseldorf /lisse /laqué selon RAL, conf. à la norme 9010/cadre en aluminium TCS

Les avantages de la série Düs-seldorf :

- des matériaux de grande qualité
- un design à à fleur de la surface
- une construction de cadre invisible
- une plinthe à fleur de la surface est possible
- un langage de formes clair

Vous trouverez encore plus d'informations sur ce système ici :
www.lebo.de

Toute hauteur & Pare-vent

Entièrement selon votre goût

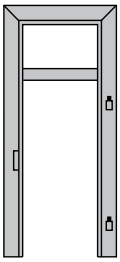

gmK un seul battant

Cadre à un seul battant
avec traverse.

WT 1

Élément de pare-vent,
à hauteur de porte,
avec un côté fixe.

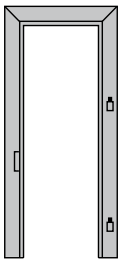

goK à un seul battant

Cadre à un seul battant toute
hauteur.

WG 1

Élément de pare-vent, toute
hauteur
avec un côté fixe et un
lanterneau.

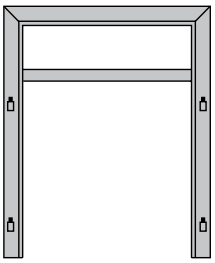

gmK à 2 battants

Cadre à deux battants avec
traverse.

WT 2

Élément pare-vent,
à hauteur de porte,
avec deux côtés fixes.

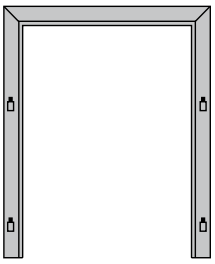

goK à 2 battants

Cadre à deux battants, toute
hauteur.

WG 2

Élément de pare-vent, toute
hauteur
avec deux côtés fixes et un
lanterneau

Trois pièces,
trois possibilités.

Des éléments toute hauteur et des éléments de pare-vent sont particulièrement généreux et en combinaison avec des éléments latéraux Vantail affleurant sur cadre invisible, ils apportent nettement plus de lumière dans les pièces.

C'est en particulier dans les zones d'entrée ou des couloirs où l'on dispose de peu de place que des pièces claires donnent ainsi l'impression d'être plus grandes.

Ici, nous avons représenté à des fins de comparaison une pièce identique avec nos variantes WG2, WT2 et WG1.

Les accessoires

Paumelles, serrures, barres de tirage & Co.

Pour que vous puissiez longtemps profiter de vos éléments de porte, il peut s'avérer payant de tenir compte de détails qui les embellissent. Ici nous vous montrons des variantes de serrures, barres de tirage et de poignées, ainsi que la différence entre les paumelles standard et les paumelles design.

Poignée standard L297 L-Form
Inox brossé

Poignée design Lucia
Inox brossé

Poignée design Lucia
Professional Inox brossé

Serrure à garnitures (BB)

Serrure avec cylindre profilé (PZ)

Serrure WC

Coquille à angles droits

Coquille EPD WC-71

Coquille EPD OS-71

Poignée design Alessia
Inox brossé

Poignée design Loredana
Professional Inox brossé

Poignée design Carla Square
Inox brossé

Tectus 240 / 340

Paumelles Design à trois parties

Paumelle standard à deux parties

Barre de tirage à angles droits

Barre de tirage ronde

Pêne silencieux

Les accessoires

Des variations en verre

Des portes avec découpe oculus ou des portes en verre sont absolument à la mode. Votre avantage : même fermées, elles laissent entrer la lumière dans la pièce. Ainsi les pièces et les couloirs donnent l'impression d'être plus lumineux et plus spacieux. Ici, nous vous montrons différentes variantes pour vos portes avec découpe oculus. Vous trouverez des portes en verre aux pages 104–109.

Verre transparent

Satinato

Parsol gris

Masterpoint

Cathédral blanc

CIA

Madras Uadi

Mastercareé

Ornament 504

Madras Pave

Verano 28 (positif)

Verano 28 (négatif)



Index alphabétique

Arto (laquage blanc et/ou en couleurs) . . . . . Pages 38-39
Barres de tirage . . . . . Pages 124-125
Cadres. . . . . Pages 116-121
Chello (laquage blanc et/ou en couleurs) . . . . . Pages 36-37
Classic (laquage blanc et/ou en couleurs). . . . . Pages 32-33
Coquilles . . . . . Pages 124-125
Cottage (laquage blanc). . . . . Pages 28-29
Country (laquage blanc et/ou en couleurs) . . . . . Pages 34-35
Cross (CPL & Décor) . . . . . Pages 64-67
Cross (bois) . . . . . Pages 84-87
Düsseldorf . . . . . Pages 120-121
Elégance (bois) . . . . . Pages 94-95
Finesse (laquage blanc et/ou en couleurs) . . . . . Pages 30-31
Formelle (laquage blanc et/ou en couleurs) . . . . . Pages 40-41
Fraisé sur demande (laquage blanc et/ou en couleurs) Pages 26-27
Gap (laquage blanc et/ou en couleurs) . . . . . Pages 52-53
Gropius (CPL & Décor). . . . . Pages 74-75
Gropius (bois). . . . . Pages 92-93
Lido (laquage blanc et/ou en couleurs) . . . . . Pages 56-57
Lido (bois-verre) . . . . . Pages 102-103
Light (laquage blanc). . . . . Pages 54-55
Lightline (laquage blanc et/ou en couleurs) . . . . . Pages 56-57
Lightline (bois-verre) . . . . . Pages 102-103
Lina (laquage blanc et/ou en couleurs) . . . . . Pages 56-57
Lina (bois-verre) . . . . . Pages 102-103
Lisse (laquage blanc et/ou en couleurs) . . . . . Pages 22-23
Lisse (CPL & décor) . . . . . Pages 64-69
Lisse (bois) . . . . . Pages 84-89
Luana (laquage blanc et/ou en couleurs) . . . . . Pages 44-49
Luana Métaopt & Métal (laquage blanc et/ou en couleurs) Pages 50-51
Luana Métaopt & Métal (CPL & Décor) . . . . . Pages 70-73
Mixture (laquage en couleurs). . . . . Pages 24-25
Nook (laquage blanc et/ou en couleurs). . . . . Pages 54-55
Paumelles . . . . . Pages 122-123
Pare-vent . . . . . Pages 122-123
Portes techniques . . . . . Pages 110-111
Portes en verre . . . . . Pages 108-109
Portes avec découpe oculus (laquage blanc) . . . . Pages 20-21
Portes avec découpe oculus (CPL & Décor) . . . . Pages 100-101
Quirin (bois) . . . . . Pages 90-91
RAL (laquage en couleurs). . . . . Pages 22-23
Rift (laquage blanc et/ou en couleurs) . . . . . Pages 42-43
Serrures . . . . . Pages 124-125
Système de portes coulissantes 2011. . . . . Pages 58-59
Système de portes coulissantes FIT . . . . . Pages 76-77
Système de portes coulissantes dans/devant le cloison Pages 78-79
Toute hauteur . . . . . Pages 122-123
Variations de verre . . . . . Pages 126-127
Vito (laquage blanc et/ou en couleurs). . . . . Pages 56-57
Vito (bois-verre) . . . . . Pages 102-103

Récapitulatif
des dimensions

Ici, vous trouverez tout ce qui vous aide pour déterminer les mesures d'un vantail ou d'un cadre. Ouvertures du cloison selon la norme DIN 18100 et dimensions du vantail. Le tableau des dimensions s'applique à des éléments à battues (toutes les dimensions sont en mm).

	Ouverture du cloison DIN 18100	Dimensions extérieures du vantail (2 battants -10 mm) (Dimension nominale)	Fond de feuillure cadre	Fond de feuillure vantail	Passage libre	Ext. chambranle / contre chambranle (hors attaches)	Largeur chambranle / contre-chambranle						
							EE/RR/RE 60 mm Largeur chambranle	RB 71 mm Largeur chambranle	RRAD 72 mm Largeur chambranle	RR80 80 mm Largeur chambranle	RP07 75 mm Largeur chambranle	RP09 65 mm Largeur chambranle	RP 17 80 mm Largeur chambranle
		A	B	C	D	E	F	F	F	F	F	F	F
Largeur 1 battant	635 760 885 1010 1135 1260	610 735 860 985 1110 1235	591 716 841 966 1091 1216	584 709 834 959 1084 1209	569 694 819 944 1069 1194	615 740 865 990 1115 1240	711 836 961 1086 1211 1336	733 858 983 1108 1233 1358	735 860 985 1110 1235 1360	751 876 1001 1126 1251 1376	741 866 991 1116 1241 1366	721 846 971 1096 1221 1346	751 876 1001 1126 1251 1376
Largeur 2 battants	1260 1510 1760 2010	2x610=1210 2x735=1460 2x860=1710 2x985=1960	1191 1441 1691 1941	1184 1434 1684 1934	1169 1419 1669 1919	1215 1465 1715 1965	1311 1561 1811 2061	1333 1583 1833 2083	1335 1585 1835 2085	1351 1601 1851 2101	1341 1591 1841 2091	1321 1571 1821 2071	1351 1601 1851 2101
Hauteur	1880 2005 2130 2255	1860 1985 2110 2235	1856 1981 2106 2231	1847 1972 2097 2222	1845 1970 2095 2220	1868 1993 2118 2243	1916 2041 2166 2291	1927 2052 2177 2302	1928 2053 2178 2303	1936 2061 2186 2311	1931 2056 2181 2306	1921 2046 2171 2296	1936 2061 2186 2311

Pour des portes deux battants sur cadre métalliques, ou deux battants en verre sur cadre classique, il faut déterminer les fonds de feuillure des cadres. Las attaches de paumelles ont une épaisseur de 13mm.

Épaisseur du cloison	80	100	120	140	160	180	200	220	240	260	270	290	310	330
Épaisseur min. du cloison	78	98	118	138	158	178	198	218	238	258	268	288	308	328
Épaisseur max. du cloison	97	117	137	157	177	197	217	237	257	277	287	307	327	347

On trouvera d'autres conseils et des tableaux de dimensions pour des éléments à chants plats et à effet chants plats dans notre manuel technique sous l'adresse Internet www.lebo.de.

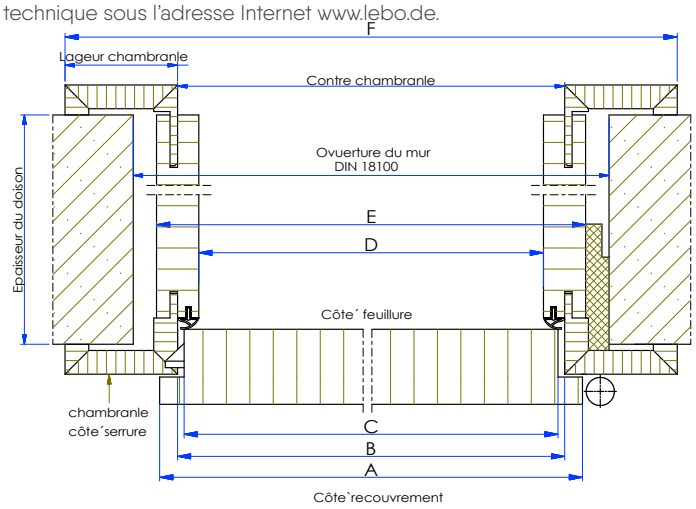

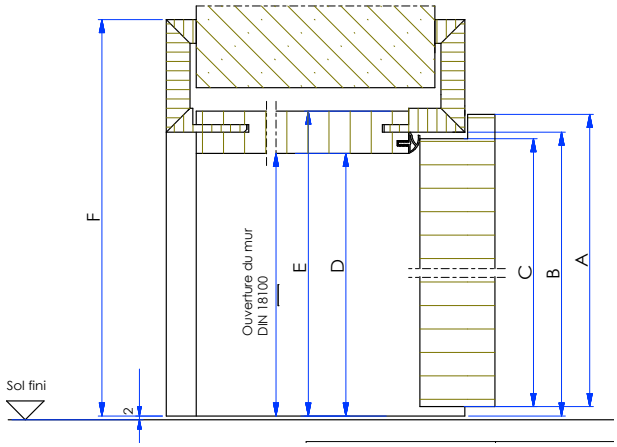

L'univers de produits LEBO

Toutes les collections en un clin d'œil.

Souhaitez-vous découvrir plus ou vous informer davantage sur un sujet en particulier ? Découvrez d'autres informations toujours mises à jour concernant nos produits dans l'univers en ligne de LEBO à l'adresse www.lebo.de.

Avec la version numérique du présent catalogue, économiser du papier pour protéger l'environnement devient facile : vous pouvez également feuilleter dans ce catalogue sur nos pages Internet ou découvrir d'autres informations utiles dans notre univers LEBO en ligne.

Nos principaux partenaires

PLANATOL WETZEL
Logata Digital Solutions
HOMANIT
SAG
KFV Ein Unternehmen der SIEGENIA GRUPPE
GU GRETSCH-UNITAS
LANFER AUTOMATION
Niehaus Spedition
WM GROUP KOMPETENZ IN LOGISTIK
Planet Wir machen Türen dicht
SIMONSWERK BANDTECHNIK
Henkel
TRELLEBORG
HEIDELBERG COATINGS
HOLZMANUFAKTUR HOXTER
LB GmbH
GLAS DEPPEN
FULINO inspired eCommerce
dormakaba
GLUNZ
Ein Unternehmen der Gruppe SONAE ARAUCO

Revêtements possibles

Cadre EE	Cadre EE/V	Cadre RR	Cadre RR/V	Cadre RR80	Cadre RB04	Cadre RE	Cadre RP07	Cadre RP09	Cadre RP17	Cadre RRA	Cadre RRAD	Revêtements possibles	
X		X										Chêne Wallis	PLACAGE BOIS / PLACAGE
Choisissez votre cadre assorti chêne Wallis (vertical)												Chêne Wallis (cross)	
X		X										Chêne Tirol	
Choisissez votre cadre assorti chêne Tirol (vertical)												Chêne Tirol (cross)	
X		X										Érable canadien nature (vertical)	
Choisissez votre cadre assorti érable canadien nature (vertical)												Érable canadien nature (cross)	
Choisissez votre cadre assorti hêtre nature Tirol (vertical)												Hêtre Markant	
X		X										Hêtre nature (vertical)	
Choisissez votre cadre assorti hêtre nature Tirol (vertical)												Hêtre nature (cross)	
Choisissez votre cadre assorti hêtre nature Tirol (vertical)												Hêtre (bois de cœur) (vertical)	
Choisissez votre cadre assorti hêtre nature Tirol (vertical)												Hêtre (bois de cœur) (cross)	
X		X										Chêne clair nature (vertical)	
Choisissez votre cadre assorti chêne clair nature (vertical)												Chêne clair nature (cross)	
Choisissez votre cadre assorti chêne clair nature (vertical)												Chêne avec nœuds (vertical)	
Choisissez votre cadre assorti chêne clair nature (vertical)												Chêne avec nœuds (cross)	
X												Limba	
X												Tiama	
X												Merisier (vertical)	
Choisissez votre cadre assorti merisier (vertical)												Merisier (cross)	
X												Noyer (vertical)	
Choisissez votre cadre assorti noyer (vertical)												Noyer (cross)	
		X										Hêtre	DÉCOR
		X		X								Chêne	
		X										Blanc perle	

Vous trouverez nos cadres à la page 116.

Conseil : Demandez à voir également notre collection LEBOPAL (HPL).

Des portes ?
Des portes !
Notre philosophie.

En tant que prestataire et constructeur allemand de portes d'intérieurs, en verre et d'entrée de domiciles, nous n'avons qu'une seule chose en tête : Votre porte. Individuelle. De qualité. Et durable.

Nous fabriquons nos portes dans des sites de production allemands. Quotidiennement, nous réfléchissons à la façon dont nous pouvons rendre notre gestion encore plus intelligente et durable. Pour nos employés, nos partenaires, pour vous et l'environnement.

Et si nous ne pensons pas à nos portes, nous imaginons comment nous pouvons continuer à nous améliorer et à vous enthousiasmer en proposant encore davantage de services et en nous perfectionnant tous les jours un peu plus.

LEBO doors

Cordiales recommandations

Lebo GmbH
Händelstraße 15 | 46395 Bocholt
Tél. : 02871 9503-0
Fax : 02871 9503-109
E-mail : mail@lebo.de
www.lebo.de